EDITIE 1

01/09/2025 - 12/10/2025

KLASNIEUWS vossen



Wat staat er op de agenda?

vrijdag 17 oktober	dag van de jeugdbeweging & buitenlesdag
20 - 24 oktober	sportweek reeën en vossen
vrijdag 24 oktober	halloween op school
27 - 31 oktober	herfstvakantie
vrijdag 7 november	bosdag
zaterdag 8 november	kaas- en wijnavond van de vriendenkring
maandag 10 november	facultatieve vrije dag
dinsdag 11 november	Wapenstilstand
maandag 1 december	Sintontbijt
4 - 10 december	toetsenweek
maandag 15 december	Kerstrapport
16 - 17 december	oudercontacten
vrijdag 19 december	winterforum

Projectwerking

Zes weken lang hebben we onze stad, land, Europa en de wereld beter leren kennen. Het project ‘O dierbaar België’ sloten we af met een leerrijke uitstap in Tielt en met een scheur- en zoekspel waarbij we onze kennis nog eens aftoetsten.

Hoofd



- We hebben al veel geleerd! :)

Hart



- Ik wil me voelen als een reisjournalist

Handen



- Een wereldbol maken uit klei
- Een uitstap
- Toneel maken over de landen
- Landenkring
- Wereldgerechten maken

Op verkenning in de atlas

We zochten de verschillende continenten, zeeën, oceanen en vulkanen op.



Begrijpend lezen

Wist je dat onze planeet ook wel de ‘blauwe planeet’ wordt genoemd? Dat komt omdat de aarde voornamelijk uit water bestaat en dat ziet er blauw uit vanuit de ruimte.

Uitstap

Na een rit van 30 minuten kwamen we aan bij de markt van Tielt. Daar wachtte Frans ons op om samen de geschiedenis en ligging van Tielt in geuren en kleuren uit te leggen.

Scheur- en zoekspel

Wat is ook alweer de denkbeeldige lijn die de aarde verdeelt in een noordelijk en zuidelijk halfrond? Aha, de evenaar!



Wiskunde

Wat hebben we geleerd?

- herhaling van het 3de leerjaar
- getallenkennis tot aan 10 000
- bewerkingen tot aan 10 000

Bij redelijk weer, werken we zelfs buiten!

Wie kan 10 ml meten met een spuit?

Taal

Wat hebben we geleerd?

- Spelling:
  - hoorwoorden
  - meertekenklanken aai, ooi, oei, eeuw, ieuw en uw
  - alfabetisch rangschikken
- Taal:
  - miniles lezen over antoniemen
  - miniles lezen over het grondwoord en de afleiding
  - miniles lezen over spreekwoorden en gezegden
  - miniles lezen over samenstellingen
  - miniles lezen over afstemmen van het spreken (griezelverhaal vertellen)
  - taalpret ‘mijn lichaam’

We verbeteren zelf de gemaakte oefeningen.

Atierlierwerking – muzische vorming

We verruimen onze vaardigheden door de verschillende muzische domeinen te ontdekken. Vanaf dit schooljaar starten we ook met keuzeateliers. De kinderen mogen hierbij zelf kiezen welke activiteit het best aansluit bij hun talenten en interesses. De groepen zijn graadoverschrijdend, wat zorgt voor leuke samenwerking tussen leerlingen van verschillende leeftijden.

M van MUZIEK

d van DRAMA

B van BEELD

b van BEWEGING EN DANS

m van MEDIA

Keuzeatelier: fotografie en street-art (Slinkashu)

Keuzeatelier: fotografie en street-art (Banksy)

Beatboxen

We oefenen met de verschillende geluiden, oefenen in kleine groep en gaan aan de slag met Incredibox.

Belgische impro

De kinderen werden verdeeld in groepjes en moesten aan de hand van iets typisch Belgisch een toneelstukje voorbereiden.

Stempels maken

De kinderen leerden een nieuwe druktechniek met foam. We ontdekten dat je letters in spiegelbeeld op je kartonnen plaatje moest plakken om je naam correct te kunnen stempelen. Niet gemakkelijk!

Dansen en bewegen

We ontdekten dat je kan bewegen met je hele lichaam, maar ook met 1 lichaamsdeel afzonderlijk. Dat viel nog mee, maar plots moesten we ook rekening houden met de ruimte. Enkelen kregen de kaart 'zigzag' of 'lussen' en combineerden lichaam en ruimte samen.

Bodypercussie

boem
knip
klap
boem
boem
knip
klap
knip

Night at the Museum

We kozen elk een ruimte van het Instituut voor Natuurwetenschappen. We waren een standbeeld, maar toen het donker werd, kwamen we tot leven!

Kringen

Alleen maar interessante kringen om naar te luisteren! De avonturenkring is nieuw sinds dit jaar. Daarbij moeten de kinderen op zoek naar de activiteit binnen een gekozen stad. Alles moet tot op de puntjes georganiseerd zijn: waar ligt de stad in België of Vlaanderen, langs waar stappen we of nemen we een bus, hoelang zijn we onderweg, ...
Wie weet voeren we 1 avonturenkring wel echt uit op het einde van het schooljaar!

Rémi

Actuakring: 40 jaar Mario Bross

Hope

Actuakring: de vliegende cinema in Plopsaland

Ellie

Avonturenkring: Aalst Carnaval

Jarigen

Lilou was de eerste in onze klas die we mochten vieren. Hiep hiep hoera! Wat hebben we gesmuld van de heerlijke chocoladecakes!

Lilou
9 jaar

Nog enkele sfeerbeelden

Lezen

Elke dag lezen we 25 minuten in een boek. We maken dit gezellig door een plek te kiezen die voor ons het fijnst is.





Verjaardags-kalender

Zo weet de hele klas wie wanneer jarig is!





Herdenking Lieve



Griezelig!!!

Wie durft het aan om een verhaal op een griezelige manier te vertellen?

Schrijven op de banken?!

We ruilden ons rekenboek om voor een potlood en onze bank. Wat een leuke manier om de sprongen van 2000 en 2500 te oefenen!



Kahoot!

Hoe maken we de taallessen nog leuker? Door een quiz natuurlijk!

Dag van de sportclub