

Klasnieuws

uit de uiltjesgroep:

Editie nr. 3



Project 'De bakker'

De kleuters nemen het beroep van de bakker even onder de loep en staan stil bij volgende onderzoeksvragen: Wat zijn de taken van een bakker? Welke ingrediënten worden gebruikt om brood te maken? Hoe is een winkel ingericht? ...

Ons huisje wordt omgetoverd tot een bakkerij en de rollen als bakker, koper en verkoper worden verdeeld onder elkaar.



WERO



PIC-COLLAGE

Met de broodmachine
leren de kleuters brood
maken.



Getest &
goedgekeurd



PIC-COLLAGE



We krijgen op school
bezoek van een echte
bakker en maken
heerlijke koeken. Bedankt
Kenneth om ons hierbij
te helpen!

Een rondleiding krijgen
in de bakkerij Hein
Vandenberghe in Egem,
joepie!
Nieuwsgierig kijken de
kleuters toe naar de
demonstraties van de
bakker.





Pistolets maken en cakejes versieren.



TAAL



Met de 'verteluil' krijgen de kleuters de kans om een gebeurtenis te vertellen in de groep. Daarna maken ze hiervan een tekening.

Een poppenspel naspelen met enkele handpoppen en kernwoorden.

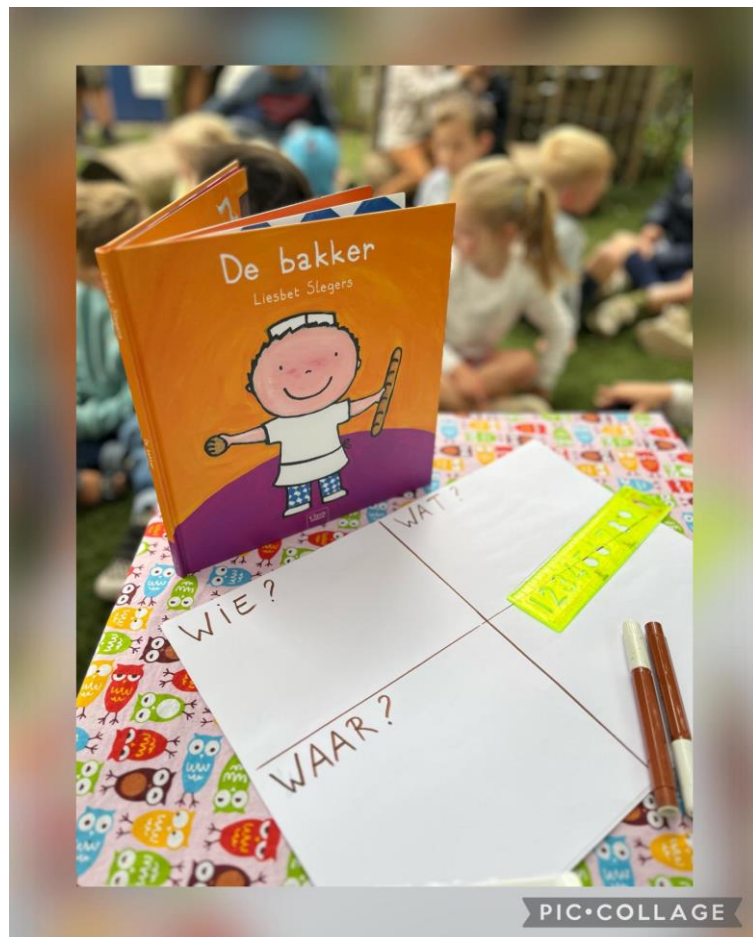
POPPENSPEL





Bij de 3^{de} kleuters maken we speelse oefeningen rond de letter 'B'.

Het boek 'De bakker' staat centraal tijdens het project. We lossen de wie-, wat- en waar-vragen op.



PIC•COLLAGE



PIC•COLLAGE

De 2^{de} kleuters leggen de taarten, broden en cakejes bij de juiste vorm: een vierkant, een driehoek, een cirkel en een rechthoek.

WISKUNDE

Tijdens het hoekenwerk gaan we met puzzelen aan de slag. Na het maken van een puzzel verdient de kleuter (naargelang het aantal stukken) een plaats op de puzzelrups.






Hoeveel donuts staan er op iedere kaart? Tellen maar! We oefenen de begrippen meer dan, minder dan, meest, minst en (niet) evenveel.

NATUURBELEVING



Taartjes maken uit zand.



Veel spel- en
leerplezier tijdens de
bosdag!



MUZISCH

De kleuters krijgen de opdracht om een kindtekening van de bakker te maken. Voor de achtergrond hiervan stempelen ze met uitsteek vormen.



PIC•COLLAGE



PIC•COLLAGE

Met kosteloos materiaal een taart maken. Met papiermaché gaan we een doos bekleden.

De uiltjes geven de taart een kleurtje en versieren die vervolgens.



Scheuren en knippen in verschillende soorten papieren om zo de bakker aan te kleden.



MOTORIEK

De juiste ingrediënten voor het maken van broodjes uitknippen en vastkleven.



Met zoutdeeg en
plasticine allerlei
lekkers maken.



SPORT



De kleuters maken
kennis met een
estafette-spel.
In groepjes om de
beurt een parcours
afleggen. Spannend!

HALLOWEEN



Griezelen mee?

PIC•COLLAGE

VERJAARDAG






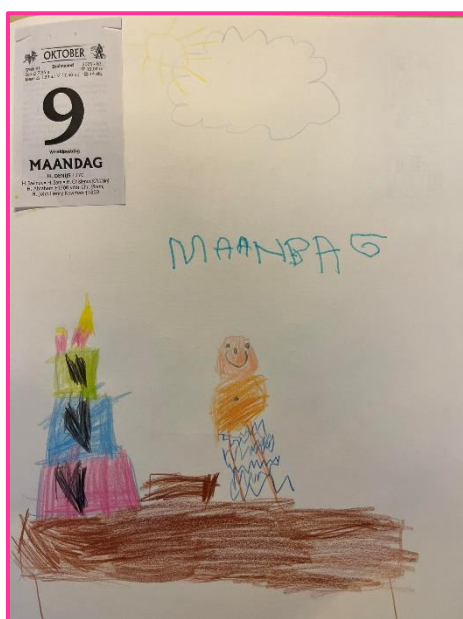


Feest voor Drin, Anna en Nena! Dikke proficiat met jullie verjaardag.



We eindigen het klasnieuws met het leefboek van de uiltjes.

Kijken jullie even mee wat ze te vertellen hebben?



Wat staat er op de agenda?

- Donderdag 23 november: Lisa neemt de klas over (Céline op bijscholing)
- Zaterdag 2 december: Kaas- en wijnavond
- Maandag 4 december: Sintontbijt
- Dinsdag 5 december, donderdag 7 december en vrijdag 8 december: Sportweek
- Zaterdag 16 december: Kerstmarkt Schuiferskapelle
- Vrijdag 22 december: Winterforum
- Maandag 25 december tot vrijdag 5 januari: Kerstvakantie



KAAS- EN WIJNAVOND
ZATERDAG 2 DECEMBER VANAF 18U

 Basisschool De Dorpsparel
Henri D'Hontstraat 42 - Schuiferskapelle

INKOM INCL 1 CONSUMPTIE:
+ 12JAAR: € 18
- 12 JAAR: € 8

Vleesbordje kan aangevraagd worden bij inschrijving
Voor kinderen zal er een aangepast buffet zijn



Inschrijven t.e.m. 19 november via link hiernaast of
www.basisschooledorpsparel.be