


Studeerbundel Frans toetsenperiode ZOMER



**naam:** verbeter sleutel

## inhoudsopgave

titel	pag.	check
<b>WOORDENSCHAT *</b>		
Contact 8	3	
Contact 9	4	
Contact 10	5-6	
Contact 11	7	
Contact 12	8	
<b>GRAMMATICA **</b>		
Contact 8	9	
Contact 9	10	
Contact 10	11	
Contact 11	12	
Contact 12	13-15	
Werkwoorden 5de leerjaar	werkwoordenbundel	
<b>MONDELING</b>		
Jezelf voorstellen	16 - 17	

\*Woorden moeten kunnen vertaald worden in beide richtingen. Zinnen/uitdrukkingen moeten kunnen vertaald worden naar het Nederlands.

\*\*Werkwoorden dienen gekend te zijn van contact 1 tot en met contact 12 (zie opsomming in het bovenstaand kader).

# WOORDENSCHAT

## Contact 8

### 1 Vul aan met de juiste kleur. Let op de juiste vorm.

jaune - rouge - vert(e) - bleu(e) - brun(e) - noir(e) - blanc(he)

<b>rood</b>	Le mur est _____ <b>rouge</b> _____.	→ La chaise est _____ <b>rouge</b> _____.
<b>groen</b>	Le livre est _____ <b>vert</b> _____.	→ La table est _____ <b>verte</b> _____.
<b>zwart</b>	Le bureau est _____ <b>noir</b> _____.	→ La tartine est _____ <b>noire</b> _____.
<b>wit</b>	Le paquet est _____ <b>blanc</b> _____.	→ La maison est _____ <b>blanche</b> _____.
<b>geel</b>	Le sac à dos est _____ <b>jaune</b> _____.	→ La couleur est _____ <b>jaune</b> _____.
<b>bruin</b>	Les portables sont _____ <b>bruns</b> _____.	→ Les horloges sont _____ <b>brunes</b> _____.
<b>blauw</b>	Les cahiers sont _____ <b>bleus</b> _____.	→ Les maisons sont _____ <b>bleues</b> _____.

### Nouveaux mots

<b>l'Allemagne</b>	Duitsland	<b>sympa(thique)</b>	sympathiek
<b>les cheveux</b>	de haren	<b>les couleurs</b>	de kleuren
<b>une couleur</b>	een kleur	<b>blanc, blanche</b>	wit
<b>l'Italie</b>	Italië	<b>bleu(e)</b>	 blauw
<b>des lunettes</b>	een bril	<b>blond(e)</b>	 blond
<b>une photo</b>	een foto	<b>brun(e)</b>	 bruin
<b>les vacances</b>	de vakantie	<b>jaune</b>	 geel
<b>des yeux</b>	ogen	<b>noir(e)</b>	 zwart
<b>porter</b>	dragen	<b>rouge</b>	 rood
<b>beau, belle</b>	mooi	<b>vert(e)</b>	 groen
<b>grand(e)</b>	groot		

### Nouvelles expressions

<b>Voici ...</b>	Hier is ... / zijn ...	<b>Il est d'où ?</b>	Waar is hij vandaan?
<b>Il y en a beaucoup !</b>	Het zijn er veel!	<b>Il habite en Italie.</b>	Hij is van / woont in Italië.
<b>Il / Elle est comment ?</b>	Hoe ziet hij, zij eruit?	<b>Tout à fait.</b>	Helemaal. Precies.
<b>Il a les cheveux blonds.</b>	Hij heeft blond haar.	<b>Chouette !</b>	Tof, zeg!
<b>Elle a les yeux noirs.</b>	Zij heeft zwarte ogen.	<b>Il est sympa.</b>	Hij is sympathiek.
<b>Elle porte des lunettes.</b>	Zij draagt een bril.		


# Contact 9

## 1 Schrijf onder elke foto het juiste woord.

des croissants - une baguette - des poires - un pain - le lait - le beurre - la limonade - une tartine



des poires



une tartine



le beurre



une baguette



le lait



la limonade



des croissants



un pain

### Nouveaux mots

<b>une baguette</b>	een stokbrood	<b>une pomme</b>	een appel
<b>une bouteille</b>	een fles	<b>un supermarché</b>	een supermarkt
<b>le café</b>	de koffie	<b>aider</b>	helpen
<b>le coca</b>	de cola	<b>faire</b>	doen, maken
<b>une course</b>	een boodschap	<b>savoir</b> : je sais	weten: ik weet
<b>un fruit, les fruits</b>	een vrucht, fruit	<b>venir</b> : tu viens	komen: je komt
<b>un légume</b>	een groente	<b>vouloir</b> : je veux	willen: ik wil
<b>une limonade</b>	een limonade	<b>maintenant</b>	nu
<b>une liste</b>	een lijst	<b>ne ... pas</b>	niet, geen
<b>une liste des courses</b>	een boodschappenlijst	<b>ne ... plus</b>	niet meer, geen meer
<b>un pain</b>	een brood	<b>rien</b>	niets
<b>une poire</b>	een peer	<b>tout</b>	alles

### Nouvelles expressions

<b>De quoi as-tu besoin ?</b>	Wat heb je nodig?	<b>Qu'est-ce qu'il te faut ?</b>	Wat heb je nodig?
<b>Il n'est pas là.</b>	Hij is er (daar) niet.	<b>Il me faut ...</b>	Ik heb ... nodig.
<b>Je sais.</b>	Ik weet het.	<b>J'ai besoin de ...</b>	Ik heb ... nodig.
<b>Je ne sais pas.</b>	Ik weet het niet.	<b>C'est tout.</b>	Dat is alles.
<b>Je veux bien t'aider.</b>	Ik wil je wel helpen.	<b>Qu'est-ce que vous faites ?</b>	Wat doen jullie?
<b>Je fais les courses.</b>	Ik doe de boodschappen.	<b>Rien pour l'instant.</b>	Niets voor het ogenblik.
<b>Je fais la liste des courses.</b>	Ik maak de boodschappenlijst op.	<b>Tu viens avec moi ?</b>	Kom je mee met mij?
		<b>D'accord.</b>	Akkoord.

# Contact 10

- 1 Schrijf het juiste woord met lidwoord (un - une - des) onder elke foto.  
Let op: is het enkelvoud of meervoud?

croissant - pains - orange - tomates - pommes - tartines -  
poire - baguettes - bouteilles - salade - brique - bouteille



des baguettes



une poire



une brique



un croissant




une salade



des tomates



des pains



des tartines



une orange



une bouteille



des bouteilles



des pommes

## Nouveaux mots

<b>un article</b>	een artikel	<b>une tomate</b>	een tomaat
<b>une brique</b>	een brik, pak	<b>un vendeur</b>	een verkoper
<b>un chariot</b>	een winkelkarretje	<b>une vendeuse</b>	een verkoopster
<b>un demi-kilo</b>	een halve kilo	<b>couter</b>	kosten
<b>l'eau</b>	het water	<b>désirer</b>	verlangen
<b>un euro</b>	een euro	<b>lire</b>	lezen
<b>un jeune homme</b>	een jongeman	<b>oublier</b>	vergeten
<b>le jus de fruits</b>	het fruitsap	<b>vouloir</b> : je voudrais	willen: ik zou ... willen
<b>un kilo</b>	een kilo	<b>jeune</b>	jong
<b>un litre</b>	een liter	<b>trente</b>	dertig
<b>une orange</b>	een appelsien	<b>quarante</b>	veertig
<b>un rayon</b>	een afdeling	<b>cinquante</b>	vijftig
<b>une salade</b>	een krop sla, slaatje		

## Nouvelles expressions

<b>Et avec ça ?</b>	Nog iets?	<b>Je voudrais des poires.</b>	Ik zou graag peren willen.
<b>Veux-tu lire la liste ?</b>	Wil je de lijst lezen?	<b>Il n'y a plus de tomates.</b>	Er zijn geen tomaten meer.
<b>Il nous faut ...</b>	We hebben ... nodig.	<b>Combien coute la salade ?</b>	Hoeveel kost de salade?
<b>Vous désirez, jeune homme ?</b>	Wat mag het zijn, jongeman? / Wat wenst u, jongeman?	<b>Combien ça fait ? Ça fait combien ?</b>	Hoeveel kost / is het?
<b>Excusez-moi.</b>	Sorry. / Excuseer.	<b>Ça fait ... euro(s).</b>	Dat is ... euro.
<b>Je voudrais ...</b>	Ik zou ... willen.		

# Contact 11

## 1 Schrijf het juiste woord onder elke foto.

les feux - un rond-point - un carrefour - une rue



un rond-point



un carrefour



une rue



les feux

### Nouveaux mots

<b>un carrefour</b>	een kruispunt	<b>après</b>	daarna
<b>les feux</b>	de verkeerslichten	<b>chez</b>	bij, naar
<b>un rond-point</b>	een rotonde	<b>deuxième</b>	tweede
<b>une rue</b>	een straat	<b>jusque</b>	tot
<b>chercher</b>	zoeken	<b>loin</b>	ver
<b>continuer</b>	verdergaan	<b>premier, première</b>	eerste
<b>tourner</b>	afslaan, draaien	<b>tout droit</b>	rechtdoor
<b>traverser</b>	oversteken		

### Nouvelles expressions

<b>Pardon.</b>	Excuseer.	<b>Vous traversez le carrefour.</b>	U steekt het kruispunt over.
<b>Je cherche la gare.</b>	Ik zoek het station.	<b>Vous tournez à gauche.</b>	U draait linksaf.
<b>Un peu plus loin.</b>	Een beetje verder.	<b>Vous prenez à droite.</b>	U slaat rechtsaf.
<b>C'est tout près.</b>	Het is vlakbij.	<b>Vous continuez tout droit.</b>	U blijft rechtdoor gaan.
<b>Et après ?</b>	En daarna?	<b>Jusqu'au rond-point.</b>	Tot aan de rotonde.
<b>De rien.</b>	Graag gedaan.		

# Contact 12

## 1 Schrijf het juiste woord onder elke foto.

un père - un chien - un jardin - une enfant



une enfant



un jardin



un père



un chien

une promenade - une balle - un nom - des animaux



un nom



des animaux



une promenade



une balle

### Nouveaux mots

<b>un animal, des animaux</b>	een dier, dieren	<b>une promenade</b>	een wandeling
<b>une balle</b>	een bal	<b>s'amuser</b>	zich amuseren
<b>un chien</b>	een hond	<b>courir</b>	lopen
<b>un chouchou</b>	een lieverdje	<b>dormir</b> : il dort	slapen: hij slaapt
<b>un enfant</b>	een kind (m.)	<b>sortir</b>	naar buiten gaan, uitgaan
<b>une enfant</b>	een kind (vr.)	<b>chaque</b>	elk(e), ieder(e)
<b>un jardin</b>	een tuin	<b>dehors</b>	buiten
<b>un jour</b>	een dag	<b>méchant(e)</b>	stout
<b>un maitre</b>	een meester, baasje	<b>préféré(e)</b>	lievelings-
<b>une niche</b>	een hondenhok	<b>son, sa</b>	zijn, haar
<b>un nom</b>	een naam	<b>vraiment</b>	werkelijk, echt
<b>un père</b>	een vader		

### Nouvelles expressions

<b>C'est mon chouchou.</b>	Het is mijn lieverdje.	<b>Il aime sortir.</b>	Hij gaat graag naar buiten.
<b>Il dort dehors.</b>	Hij slaapt buiten.	<b>Il aime courir après sa balle.</b>	Hij loopt graag achter zijn bal.
<b>Sa niche est dans le jardin.</b>	Zijn hok is in de tuin.	<b>Je fais une promenade.</b>	Ik maak een wandeling.
<b>Il n'est pas méchant.</b>	Hij is niet stout.		

## GRAMMATICA

## Contact 8

## 2 Vul aan met de juiste vorm van het bijvoeglijk naamwoord.

<b>joli</b>	C'est un _____ <b>joli</b> _____ séjour.	→ C'est une _____ <b>jolie</b> _____ fille.
<b>grand</b>	Quel _____ <b>grand</b> _____ portable !	→ C'est une _____ <b>grande</b> _____ professeur !
<b>beau</b>	Pierre est _____ <b>beau</b> _____.	→ C'est une _____ <b>belle</b> _____ école.
<b>heureux</b>	C'est un garçon _____ <b>heureux</b> _____.	→ C'est une fille _____ <b>heureuse</b> _____.
<b>gentil</b>	Mon copain est _____ <b>gentil</b> _____.	→ Ma copine est _____ <b>gentille</b> _____.
<b>nouveau</b>	Ce sont de _____ <b>nouveaux</b> _____ bureaux.	→ Ce sont de _____ <b>nouvelles</b> _____ copines.
<b>bon</b>	Ce sont de _____ <b>bons</b> _____ fromages.	→ Ce sont de _____ <b>bonnes</b> _____ boissons.

## Coin de grammaire

**adjectifs** bijvoeglijke naamwoorden

Veel bijvoeglijke naamwoorden hebben in het Frans een mannelijke en een vrouwelijke vorm. Kijk of het zelfstandig naamwoord waarbij het hoort mannelijk of vrouwelijk is.

**mannelijk**

Christophe est grand.  
un petit garage

C'est un garçon formidable.  
un portable rouge

C'est un **beau** séjour.  
Ton frère est gentil.  
un nouv**eau** professeur  
un bon repas  
un garçon heur**eux**

**vrouwelijk**

Marie est grand**e**.  
une petit**e** chaise

C'est une fille formidable.  
une chaise rouge

C'est une **belle** maison.  
Ta sœur est gentil**le**.  
une nouv**elle** classe  
une bonn**e** boisson  
une fille heur**euse**

meestal

→ vrouwelijk = mannelijk + e

mannelijk op - e ?

→ vrouwelijk = mannelijk

soms groter verschil

→ zie voorbeelden

Soms staan bijvoeglijke naamwoorden voor het zelfstandig naamwoord, soms erachter.

Door ze te horen en te gebruiken zal je leren waar je ze kunt plaatsen.

Kleuren staan altijd achter het zelfstandig naamwoord. → les yeux bleus

**enkelvoud**

Antoine est petit.  
une fille heureuse

le beau garçon

**meervoud**

Antoine et Sylvie sont petit**s**.  
des filles heureuse**s**

les beau**x** garçons

+ s

- eau + x

# Contact 9

## Coin de grammaire

### ne ... pas / ne ... plus

<b>Il regarde la télé?</b>	<b>Il ne regarde pas</b> la télé.	<i>niet</i>
<b>Tu as le cadeau?</b>	<b>Je n'ai pas</b> le cadeau.	<i>niet</i>
<b>C'est une classe?</b>	<b>Non, ce n'est pas</b> une classe.	<i>geen</i>
<b>Vous êtes dans le garage?</b>	<b>Non, nous ne sommes plus</b> dans le garage.	<i>niet meer</i>
<b>Elle a la photo?</b>	<b>Non, elle n'a plus</b> la photo.	<i>niet meer</i>
<b>Il habite à Lille?</b>	<b>Non, il n'habite plus</b> à Lille.	<i>niet meer</i>

Om te ontkennen heb je twee delen nodig:

voor het werkwoord: **ne** (n' voor klinker of doffe h) / na het werkwoord: **pas** of **plus**

## 3 Maak de zinnen ontkennend.

Je regarde.	Je ne regarde pas.	Je ne regarde plus.
J'aime.	Je n'aime pas.	Je n'aime plus.
J'habite.	Je n'habite pas.	Je n'habite plus.

### ne ... pas

Marie est gentille.	Marie _____ <b>n'est pas</b> _____ gentille.
Il s'appelle Pierre.	Il _____ <b>ne s'appelle pas</b> _____ Pierre.
Ils surfent sur Internet.	Ils _____ <b>ne surfent pas</b> _____ sur Internet.
Didier adore la musique.	Didier _____ <b>n'adore pas</b> _____ la musique.
Elle regarde la télé.	Elle _____ <b>ne regarde pas</b> _____ la télé.

### ne ... plus

Elle va à l'école.	Elle _____ <b>ne va plus</b> _____ à l'école.
Sabine a le portable.	Sabine _____ <b>n'a plus</b> _____ le portable.
Vous habitez Lille.	Vous _____ <b>n'habitez plus</b> _____ Lille.
Nous faisons les paquets.	Nous _____ <b>ne faisons plus</b> _____ les paquets.
Elles aiment la danse.	Elles _____ <b>n'aiment plus</b> _____ la danse.

# Contact 10

## Coin de grammaire

<b>un, une, des</b>	→	<b>après négation</b> <i>na ontkenning</i>	→	<b>de (d')</b>
<b>Il a un frère ?</b> <b>Tu as une sœur ?</b> <b>Elle prend des croissants ?</b> <b>Christophe a un jeu vidéo ?</b> <b>Sophie mange des tartines ?</b> <b>Tu as un ordinateur ?</b>				<b>Non, il n'a pas de frère.</b> <b>Non, je n'ai pas de sœur.</b> <b>Non, elle ne prend pas de croissants.</b> <b>Non, il n'a pas de jeu vidéo.</b> <b>Non, elle ne mange plus de tartines.</b> <b>Non, je n'ai plus d'ordinateur.</b>
<i>Opgelet: niet met être</i>		<b>C'est une copine ?</b> <b>Ce sont des copains ?</b>		<b>Ce n'est pas une copine.</b> <b>Ce ne sont plus des copains.</b>

## Coin de grammaire

<b>Il y a ...</b>	→	<b>Il n'y a pas de ...</b>
<b>Il y a un ordinateur dans la classe ?</b>		<b>Il n'y a pas d'ordinateur dans la classe.</b>
<b>Il y a des ordinateurs dans la classe ?</b>		<b>Il n'y a pas d'ordinateurs dans la classe.</b>
<b>Il y a + singulier</b>	=	<i>Er is, er zit, er staat, er ligt</i> + <i>enkelvoud</i>
<b>Il y a + pluriel</b>	=	<i>Er zijn, er zitten, er staan, er liggen</i> + <i>meervoud</i>

## 2 Antwoord ontkenkend.

### ne ... pas

- Sophie adore le lait ? → Non, elle \_\_\_\_\_ **n'adore pas** \_\_\_\_\_ le lait.
- Il a les cheveux noirs ? → Non, il \_\_\_\_\_ **n'a pas les** \_\_\_\_\_ cheveux noirs.
- Tu manges une poire ? → Non, je \_\_\_\_\_ **ne mange pas de** \_\_\_\_\_ poire.
- Tu veux un pain ? → Non, je \_\_\_\_\_ **ne veux pas de** \_\_\_\_\_ pain.
- C'est un cahier ? → Non, ce \_\_\_\_\_ **n'est pas un** \_\_\_\_\_ cahier.

### ne ... plus

- Il y a des cadeaux ? → Non, il \_\_\_\_\_ **n'y a plus de** \_\_\_\_\_ cadeaux.
- Vous avez une sœur ? → Non, je \_\_\_\_\_ **n'ai plus de** \_\_\_\_\_ sœur.
- Ce sont des copains ? → Non, ce \_\_\_\_\_ **ne sont plus des** \_\_\_\_\_ copains.
- Il aime les pommes ? → Non, il \_\_\_\_\_ **n'aime plus les** \_\_\_\_\_ pommes.
- Il fait des courses ? → Non, il \_\_\_\_\_ **ne fait plus de** \_\_\_\_\_ courses.

## 10 Complète avec ... Vul aan met ...

**un – une – des – de – d'**

C'est une salade ?

→ Non, ce n'est pas \_\_\_\_\_ **une** \_\_\_\_\_ salade.

Ce sont des fruits ?

→ Non, ce ne sont pas \_\_\_\_\_ **des** \_\_\_\_\_ fruits.

C'est un cadeau ?

→ Non, ce n'est pas \_\_\_\_\_ **un** \_\_\_\_\_ cadeau.

Ce sont des copains ?

→ Non, ce ne sont plus \_\_\_\_\_ **des** \_\_\_\_\_ copains.

Vous faites \_\_\_\_\_ **des** \_\_\_\_\_ courses ?

→ Non, nous ne faisons pas \_\_\_\_\_ **de** \_\_\_\_\_ courses.

Il prend \_\_\_\_\_ **une** \_\_\_\_\_ baguette ?

→ Non, il ne prend pas \_\_\_\_\_ **de** \_\_\_\_\_ baguette.

Elle a \_\_\_\_\_ **un** \_\_\_\_\_ ordinateur ?

→ Non, elle n'a plus \_\_\_\_\_ **d'** \_\_\_\_\_ ordinateur.

Tu manges \_\_\_\_\_ **une** \_\_\_\_\_ pomme ?

→ Non, je ne mange pas \_\_\_\_\_ **de** \_\_\_\_\_ pomme.

# Contact 11

## Coin de grammaire

la préposition **à** het voorzetsel **à**

**à** heeft verschillende betekenissen

**Il va à la maison.**

**Il est à l'école.**

**Il habite à Lille.**

naar (huis)

op (school)

in, te (Rijsel)

**à** + plaats

**Je vais venir à trois heures.**

**à ce soir / à demain**

om (3 uur)

tot (vanavond, morgen)

**à** + moment

**Le livre est à moi.**

**Je prends un lait au chocolat.**

van (mij)

met (chocolade)

**à** duidt een toebehoren aan iemand of iets aan

## Coin de grammaire

**à / chez**

Om een bestemming aan te duiden gebruiken we niet altijd **à**.

**Je vais à Paris.**

**Je suis à Lille.**

**Je vais chez ma sœur.**

**Je viens chez toi.**

**à** bij een plaats

**chez** bij een persoon

## 3 Vul aan met **à** of **chez**.

Ton frère est \_\_\_\_\_ **à** \_\_\_\_\_ l'école ?

Pierre va \_\_\_\_\_ **chez** \_\_\_\_\_ ta sœur.

Sophie habite \_\_\_\_\_ **à** \_\_\_\_\_ Bruxelles.

Je vais \_\_\_\_\_ **chez** \_\_\_\_\_ mon copain.

Tu es \_\_\_\_\_ **chez** \_\_\_\_\_ toi ?

# Contact 12

## Coin de grammaire

**mon - ton - son / ma - ta - sa**

		<i>mijn</i>	<i>jouw</i>	<i>zijn / haar</i>
<i>mannelijk woord</i>	<b>un frère</b>	<b>mon frère</b>	<b>ton frère</b>	<b>son frère</b>
	<b>un livre</b>	<b>mon livre</b>	<b>ton livre</b>	<b>son livre</b>
<i>vrouwelijk woord</i>	<b>une sœur</b>	<b>ma sœur</b>	<b>ta sœur</b>	<b>sa sœur</b>
	<b>une pomme</b>	<b>ma pomme</b>	<b>ta pomme</b>	<b>sa pomme</b>

**Attention ! Opgelet!**

**mon - ton - son**

voor een vrouwelijk zelfstandig naamwoord dat begint met een klinker

**mon école**

**ton orange**

**son armoire**

## 2 Vul aan met ...

**mon - ton - ma - ta**



C'est \_\_\_\_\_ **ma** \_\_\_\_\_ balle.



C'est \_\_\_\_\_ **ta** \_\_\_\_\_ balle.



C'est \_\_\_\_\_ **mon** \_\_\_\_\_ chien.



C'est \_\_\_\_\_ **ton** \_\_\_\_\_ chien.

### 3 Vul aan met *son* of *sa*.

- C'est le portable de Louis ? → Oui, c'est \_\_\_\_\_ **son** \_\_\_\_\_ portable.
- C'est le portable de Sophie ? → Oui, c'est \_\_\_\_\_ **son** \_\_\_\_\_ portable.
- C'est la baguette de Louis ? → Oui, c'est \_\_\_\_\_ **sa** \_\_\_\_\_ baguette.
- C'est la baguette de Sophie ? → Oui, c'est \_\_\_\_\_ **sa** \_\_\_\_\_ baguette.
- C'est le chien de ta copine ? → Oui, c'est \_\_\_\_\_ **son** \_\_\_\_\_ chien.
- C'est la maison de ton copain ? → Oui, c'est \_\_\_\_\_ **sa** \_\_\_\_\_ maison.